



# VoiceTone C1

**USER'S MANUAL**  
**BEDIENUNGSANLEITUNG**  
**MANUAL DE INSTRUCCIONES**  
**MANUALE D'USO**  
**MODE D'EMPLOI**  
**ユーザーマニュアル**

www.tc-helicon.com - www.youtube.com/tchelicon

## Important Safety Instructions

- Read these instructions.
- Keep these instructions.
- Heed all warnings.
- Follow all instructions.
- Do not use this apparatus near water.
- Clean only with dry cloth.
- Do not block any ventilation openings. Install in accordance with the manufacturer's instructions.
- Do not install near heat sources such as radiators, heat registers, stoves, or other apparatus (including amplifiers) that produce heat.
- Only use attachments/accessories specified by the manufacturer.
- Refer all servicing to qualified service personnel. Servicing is required when the apparatus has been damaged in any way, such as power-supply cord or plug is damaged, liquid has been spilled or objects have fallen into the apparatus, the apparatus has been exposed to rain or moisture, does not operate normally, or has been dropped.

### Warning!

- To reduce the risk of fire or electrical shock, do not expose this equipment to dripping or splashing and ensure that no objects filled with liquids, such as vases, are placed on the equipment.
- Do not install in a confined space.

### Service

- All service must be performed by qualified personnel.

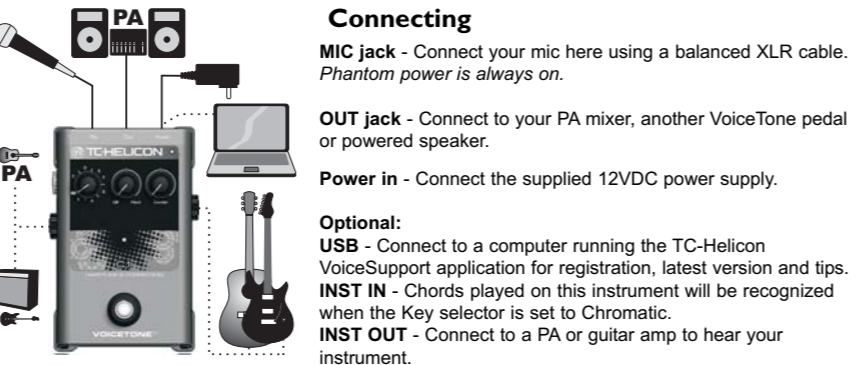
### Caution:

You are cautioned that any change or modifications not expressly approved in this manual could void your authority to operate this equipment.

### EMC/EMI

This equipment has been tested and found to comply with the limits for a Class B Digital device, pursuant to part 15 of the FCC rules.

These limits are designed to provide reasonable protection against harmful interference in residential installations. This equipment generates, uses and can radiate radio



- Turn down your PA when making all connections
- The latest version of VoiceSupport is available free from [www.tc-helicon.com/voicesupport](http://www.tc-helicon.com/voicesupport)
- The USB connection does not provide power to the unit
- If you hear hum from your PA or amp, push the GRND LIFT in. Otherwise, it should remain out.

## First Setup and Use

- Turn down your PA's master volume.
  - Connect your mic and PA as shown in the diagram first, then plug in the AC adaptor. For live performance, a USB connection to a computer is not required.
  - Set the key to C, Attack control to Hard and the Gender control to the center notch.
    - Optional* - Connect an instrument as shown to guide correction and override the Key selector.
  - Sing into your mic while adjusting the MIC GAIN control so that the input level LED flashes green. Brief flashes of red on the LED on your loudst singing are ok.
  - Ensure that the effect is on (center LED is lit).
  - Sing while turning up your PA volume to a comfortable level.
- As you sing, you will hear your voice jumping from pitch to pitch in the key of C major. Play an instrument or accompaniment in the same key to hear the HardTune effect in context. Now you can experiment with the controls before reading the Effect Descriptions section below.

## Phantom Power

There is no switch to enable phantom power on the VoiceTone singles. Phantom power is available when the product is powered. Microphones that don't require phantom power will operate properly. Always apply power as the last connection step and ensure your PA is muted. This will reduce the chance of audio pops that could harm your equipment.

## Effect Descriptions

**Key control** - Setting this control to your song's accompaniment key is essential for HardTune and pitch correction to be musically useful. While this selector only offers major keys, you are able to select relative minor keys according to the chart following:

Major	C	C#	D	D#	E	F	F#	G	G#	A	A#	B
<b>Natural Minor</b>	Am	A#m	Bm	Cm	C#m	Dm	D#m	Em	Fm	F#m	Gm	G#m
<b>Dorian Minor</b>	Dm	D#m	Em	Fm	F#m	Gm	G#m	Am	A#m	Bm	Cm	C#m

In the key of C, the Natural Minor has a G# where Dorian has an A. The CH (chromatic) setting works with accompaniment in any key. It is used with a slow attack control setting for partial, overall pitch correction. *When an instrument is connected, the CH setting enables chord recognition.*

**Attack control** - At left, no pitch correction is heard, allowing Gender-only effects. Up to the notch are useful pitch correction attack rates. Towards the Hard setting tuning becomes an effect.

**Gender control** - The center notch setting is neutral (no gender). The left side offers thickened, "male" gender effects. To the right are "female" to "alien" gender effects. These can be used in combination with correction if desired.

**INST IN** - A chordal instrument (with no effects) such as a guitar will guide the correction to match your music. This is the most flexible method because key alone may not match all your songs.

## Using Multiple VoiceTone Single Pedals

It is possible (even encouraged!) to use more than one VoiceTone pedal at a time. You will only need to adjust the MIC GAIN control of the first pedal in the chain. On the rest, MIC GAIN should be set to the minimum (fully left) position.

The order of the pedals is important. See the following table showing 2, 3 and 4 pedal combinations.

2 Pedals	D1 > R1	T1 > D1	C1 > D1	3 Pedals	T1 > D1 > R1	T1 > C1 > R1
	T1 > C1	T1 > R1	C1 > R1		C1 > D1 > R1	T1 > C1 > R1
4 Pedals	T1 > C1 > D1 > R1					

## The VoiceSupport Application

VoiceSupport is your way of getting the most from your TC-Helicon product, as well as letting your product grow with firmware updates. VoiceSupport includes:

- Access to firmware updates and new features
- Videos, artist profiles, tips & tricks
- Registration of your product

### To access the VoiceSupport application:

- Download VoiceSupport from [www.tc-helicon.com/voicesupport](http://www.tc-helicon.com/voicesupport).

### Using the Mic Control Feature

Mic Control allows you to turn effects on and off from the optional TC-Helicon MP-75 microphone. Push the MIC CONTROL switch in to allow remote on/off control on any or all pedals in a chain. *When Mic Control is not desired, ensure the switch is out.* Using multiple pedals requires the **control signal pass through** feature to be enabled on all but the last pedal. To enable or disable this feature, hold the effect footswitch and the switch on the mic for 3 seconds.

### Tips for Avoiding Feedback

- Ensure your monitor and/or PA speakers don't aim directly at the front of your mic
- Sing close to the mic, even touching the grill with your lips
- Try a super-cardioid dynamic mic such as TC-Helicon's MP-70 and MP-75
- Set your PA channel EQ and graphic EQ flat
- Have your band play quieter on stage.

## FAQ

### Why am I hearing distortion?

Likely the MIC GAIN knob is set too high. Ensure that the Input LED is green most of the time with only brief and rare peaks of red.

### Can I use the product on an auxiliary send/return?

Yes. You will need balanced XLR to TRS cables to do so. Ensure that the MIC GAIN knob is set to minimum to accept the line level signal from your mixer.

### Will I need a DI box to connect to a mixer?

No.

### Why is the effect turning the effect on and off by itself?

This can happen when you have the MIC CONTROL knob pushed in and you are connected to a mixer with "pseudo balanced" outputs. Unless you are using only the specific TC-Helicon mic with the Mic Control feature, the MIC CONTROL knob should be out.

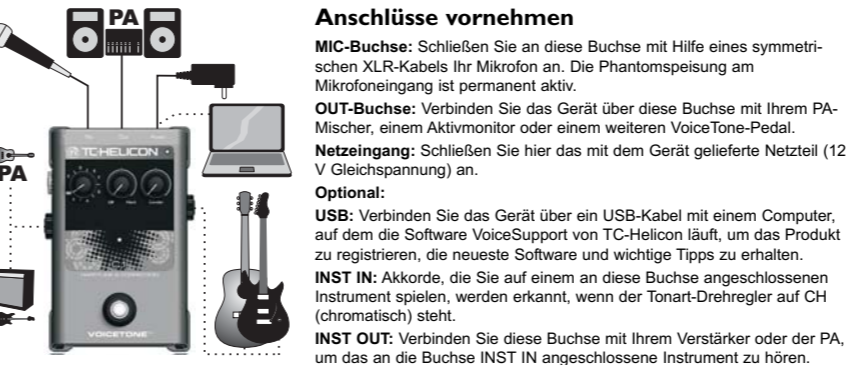
## (EN) Introduction

VoiceTone C1 offers correction, HardTune and Gender effects in an easy-to-use footpedal.

This product is ideal for singers who seek ultimate pitch accuracy in live performance and recording. It also produces the infamous "Cher" effect where pitch correction is used as a robot-type effect. A Gender control adds to the mayhem to make your voice deeper (male) or thinner (female>alien).

- Super-simple setup and control
- "Mild to Wild" correction possible by varying the Attack control
- Flexible guide methods include Key control, Chromatic (no key), and chordal instrument in/Thru.
- Instrument Thru has ground lift to minimize buzz/hum.
- Mic Control feature works with optional TC-Helicon MP-75 mic to add "on-mic" effect switching.
- USB connection to computer for easy firmware updates, news and tips via the free VoiceSupport application.
- Balanced XLR in and out with phantom power for condenser microphones.

www.tc-helicon.com - www.youtube.com/tchelicon



- Wenn Sie die Verbindungen zu diesem Gerät herstellen (Audio, USB, Stromversorgung), sollte Ihre PA stummgeschaltet sein.
- Sie können die neueste Version der Software VoiceSupport kostenlos von [www.tc-helicon.com/voicesupport](http://www.tc-helicon.com/voicesupport) herunterladen.
- Das Gerät wird über die USB-Verbindung nicht mit Strom versorgt.
- Wenn Sie aus Ihrem Verstärker oder der PA ein Netzbrummen hören, drücken Sie die Ground-Lift-Taste. Ansonsten sollte die Taste nicht gedrückt sein.

## Konfiguration und Inbetriebnahme

- Senken Sie zunächst den Pegel an Ihrem Verstärker oder der PA ab.
- Schließen Sie das Gerät zunächst entsprechend der Abbildung an Ihr Mikrofon und Ihre PA an und stecken Sie dann das Netzteil in eine Steckdose. Die USB-Verbindung wird beim Live-Einsatz nicht benötigt.
- Stellen Sie den Tonart-Drehregler auf „C“, den Attack-Drehregler auf „Hard“ und den Gender-Drehregler in die Mittelposition.
- Sie können außerdem entsprechend der Darstellung ein Instrument anschließen, um die Tonhöhenkorrektur damit zu steuern. Diese Steuerung hat Vorrang vor der gewählten Tonart.
- Singen Sie in Ihr Mikrofon und passen Sie mit dem Regler MIC GAIN die Eingangsempfindlichkeit so an, dass die Eingangspegel-Leuchtdiode grün leuchtet. An lauten Stellen darf die LED auch kurzfristig rot leuchten.
- Schalten Sie den Effekt mit dem Fußtaster an, wenn er nicht schon angeschaltet ist. Wenn der Effekt angeschaltet ist, leuchtet die mittlere Leuchtdiode.
- Singen Sie, während Sie den Pegel an Ihrer Verstärkeranlage erhöhen, bis der gewünschte Pegel erreicht ist. Sie werden hören, dass die Noten, die Sie singen, auf die Töne der C-Dur-Tonleiter korrigiert werden. Spielen Sie auf einem an das Gerät angeschlossenen Instrument oder spielen Sie einen Backing-Track ein, um den HardTune-Effekt im Zusammenhang zu hören. Sie können jetzt ein wenig mit den Reglern experimentieren, bevor Sie die den Abschnitt „Beschreibungen der Effekte“ lesen.

## Phantomspannung

Bei den Produkten der VoiceTone Singles-Serie ist kein Schalter zum Aktivieren der Phantomspannung erforderlich. Die Phantomspannung steht sofort zur Verfügung, wenn das Gerät angeschaltet wird. Mikrofone, für die keine Phantomspannung erforderlich ist, können problemlos verwendet werden. Schließen Sie das Gerät erst dann an die Stromversorgung an, wenn Sie alle anderen Verbindungen vorgenommen haben, und achten Sie darauf, dass die PA zu

diesem Zeitpunkt stummgeschaltet ist. Sie vermindern auf diese Weise das Risiko von Störgeräuschen, die Ihr Equipment beschädigen könnten.

## Beschreibungen der Effekte

**Steuerung der Tonart:** Damit die Tonhöhenkorrektur und der HardTune-Effekt musikalisch sinnvolle Ergebnisse liefern, müssen Sie den Key-Regler passend zu Ihrem Song einstellen. Der Drehregler erlaubt nur die Einstellung der Dur-Tonarten, aber Sie können ggf. anhand der folgenden Tabelle die entsprechenden Moll-Tonarten ermitteln.

Dur	C	C#	D	D#	E	F	F#	G	G#	A	A#	B
<b>Naturl. Moll</b>	Am	A#m	Bm	Cm	C#m	Dm	D#m	Em	Fm	F#m	Gm	G#m
<b>Dorisch</b>	Dm	D#m	Em	Fm	F#m	Gm	G#m	Am	A#m	Bm	Cm	C#m

Beim natürlichen Moll auf dem Grundton C ist die sechste Stufe ein G#, während es im dorischen Modus ein A ist. Die Einstellung „CH“ (= chromatisch) ergibt sich für jede Tonart. Wenn Sie den Attack-Drehregler auf einen langsamen Wert einstellen, können Sie die chromatische Einstellung für eine subtile Tonhöhenkorrektur verwenden, ohne zu jedem Song erst die richtige Tonart zu wählen. *Wenn Sie ein Instrument angeschlossen haben, aktivieren Sie mit der Einstellung „CH“ die Akkorderkennung.*

**Attack-Drehregler:** Wenn Sie den Regler an den linken Anschlag drehen, erfolgt keine Tonhöhenkorrektur, und nur die gewählte Gender-Einstellung wird hörbar. Drehen Sie den Regler weiter in Richtung der Mittelposition, um eine Tonhöhenkorrektur zu erhalten. Drehen Sie den Regler weiter in Richtung „Hard“, um stattdessen einen deutlich als solchen erkennbaren Effekt zu erzielen.

**Gender-Drehregler:** Die Mittelstellung ist neutral (kein Geschlecht). Wenn Sie den Regler nach rechts drehen, klingt die Stimme nach links drehen, klingt die Stimme voller und maskuliner. Wenn Sie den Regler nach rechts drehen, klingt die Stimme

femininer und – bei hohen Werten – fremdartig. Sie können diese Gender-Variation mit der Tonhöhenkorrektur zu interessanten Effekten kombinieren.

**INST IN:** Sie können mit einem (unverzerrten) Akkordinstrument die Tonart vorgeben, die zu Tonhöhenkorrektur Ihrer Stimme verwendet werden. Dies ist der flexibelste Ansatz, da Sie durch Vorgeben der Tonart mit dem Key-Drehregler möglicherweise nicht alle Ihre Songs abdecken können.

## Mit mehreren VoiceTone Single-Pedalen arbeiten

Sie können (und sollten!) mehr als ein VoiceTone-Pedal gleichzeitig einsetzen. Dabei müssen Sie die Eingangsempfindlichkeit nur mit dem Drehregler MIC GAIN des ersten Pedals im Signalweg einstellen. Bei den folgenden Pedalen drehen Sie den Regler MIC GAIN an den linken Anschlag.

Es ist wichtig, dass Sie die Pedale in der richtigen Reihenfolge anordnen. Die folgende Tabelle zeigt die sinnvollen

2 Pedale	D1 > R1	T1 > D1	C1 > D1	3 Pedale	T1 > D1 > R1	T1 > C1 > R1
	T1 > C1	T1 > R1	C1 > R1		C1 > D1 > R1	T1 > C1 > R1
4 Pedale	T1 > C1 > D1 > R1					

## Die VoiceSupport-Software

Mit der Software VoiceSupport können Sie den größtmöglichen Nutzen aus Ihrem TC-Helicon-Produkt ziehen. Außerdem ermöglicht diese Software es Ihnen, von Aktualisierungen der Software Ihres Gerätes (Firmware) zu profitieren. VoiceSupport bietet die folgenden Features:

- Zugriff auf Firmware-Aktualisierungen und neue Leistungsmerkmale
- Videos, Künstlerprofile, Tipps und Tricks
- Registrierung Ihres Produkts

### So erhalten und verwenden Sie die Software VoiceSupport:

- Laden Sie die Software VoiceSupport von [www.tc-helicon.com/voicesupport](http://www.tc-helicon.com/voicesupport) herunter.
- Installieren Sie VoiceSupport auf Ihrem Computer.
- Verbinden Sie Ihr Gerät über ein USB-Kabel mit Ihrem Computer.
- Starten Sie die Software VoiceSupport.
- Lesen Sie neue Informationen zu Ihrem Produkt, klicken Sie auf die Register (Tabs) und machen Sie sich mit den Leistungsmerkmalen der Software vertraut.

### Wie Sie die Funktion Mic Control verwenden

Mit Mic Control können Sie das (separat erhältliche) Mikrofon TC-Helicon MP-75 verwenden, um Effekte an- und abzuschalten. Drücken Sie den MIC CONTROL an einem Pedal, um dessen Effekt mit dem Mikrofon ein- oder auszuschalten. Sie können diesen Schalter bei einem oder mehreren Pedalen aktivieren. Wenn Sie die Funktion Mic Control nicht verwenden wollen, achten Sie darauf, dass der MIC CONTROL-Schalter bei diesem Pedal nicht gedrückt ist. Wenn Sie mit mehreren Pedalen arbeiten, muss die Durchleitung des Steuersignals bei allen Pedalen (nur nicht beim letzten Pedal) aktiviert sein. Um die Durchleitung des Steuersignals an- oder abzuschalten, halten Sie den Taster des Fußpedals und den Schalter am Mikrofon für Sekunden lang gedrückt.

### Wie Sie Rückkopplungen vermeiden

- Achten Sie darauf, dass Ihr Monitor und/oder die Lautsprecher Ihrer PA nicht direkt auf die Vorderseite Ihres Mikrofons abstrahlen.
- Singen Sie so nah wie möglich an Ihrem Mikrofon.
- Verwenden Sie ein dynamisches Mikrofon mit Supereigenschaften wie zum Beispiel ein MP-70 oder MP-75 von TC-Helicon.

- Stellen Sie den Kanal-EQ oder den grafischen Equalizer Ihrer PA auf eine flache Kennlinie ein.
- Wenn keine andere Maßnahme hilft, muss die Band breiter spielen beziehungsweise Ihre Bühnenmonitore leiser stellen.

## Häufige Fragen und Antworten

### Warum kommt es zu Verzerrungen?

Wahrscheinlich ist der Regler MIC GAIN auf einen zu hohen Wert eingestellt. Stellen Sie die Eingangsempfindlichkeit so ein, dass die Input-Leuchtdiode meist grün und nur selten/kurz rot leuchtet.

### Kann ich dieses Gerät auch in einem Effektweg (Aux Send/Return) betreiben?

Ja. Sie benötigen hierfür symmetrische XLR-auf-TRS-Adapterkabel. Um das Linepegel-Signal von Ihrem Mischpult korrekt zu verarbeiten, sollten Sie den Regler MIC Gain auf den kleinsten Wert (linker Anschlag) einstellen.

### Benötige ich eine DI-Box, um dieses Gerät an einem Mischpult zu betreiben?

Nein.

### Warum schaltet das Gerät selbstständig den Effekt ein oder aus?

Dies kann geschehen, wenn Sie den Schalter MIC CONTROL aktiviert haben und das Gerät mit einem Mischpult verbunden haben, das mit „pseudosymmetrischen“ Ausgängen ausgestattet ist. Sie sollten den Schalter MIC CONTROL nur aktivieren, wenn Sie ein Mikrofon von TC-Helicon verwenden, das die Funktion Mic Control unterstützt.

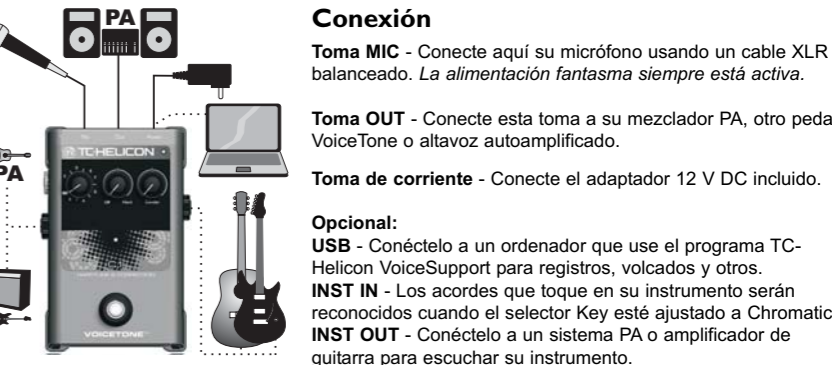
## (ESP) Introduction

El VoiceTone C1 le ofrece efectos de corrección, HardTune y Gender en un pedal muy sencillo.

Este producto es ideal para aquellos cantantes que estén buscando la máxima precisión de tono en actuaciones en directo y en estudio. También produce el famoso efecto "Cher" en el que la corrección de tono se usa como un efecto de tipo robot. Un control Gender ("género") añade la posibilidad de hacer que su voz sea más profunda (masculina) o fina (femenina>alien).

- Configuración y control súper sencillos.
- Puede conseguir una corrección "de suave a salvaje" modificando el control de ataque.
- Unos flexibles métodos guía que incluyen control de clave, cromático (sin clave) y entrada/thru de acorde de instrumento.
- La toma Instrument Thru tiene anulación de toma de tierra para minimizar los zumbidos.
- Función Mic Control que actúa con el micro opcional TC-Helicon MP-75 para añadir un efecto de conmutación "on-mic".
- Conexión USB a ordenador para una más fácil actualización de firmware, volcado de novedades y consejos a través de la aplicación gratuita VoiceSupport.
- Entrada y salida en XLR balanceado con alimentación fantasma para micros condensadores.

www.tc-helicon.com - www.youtube.com/tchelicon



## Configuración inicial y funcionamiento

- Reduzca al mínimo el volumen master de su sistema PA.
  - Primero conecte su micro y sistema PA tal como le mostramos en el diagrama de arriba y conecte después de adaptador. Para actuaciones en vivo no es necesaria la conexión USB al ordenador.
  - Ajuste la clave a C, el control Attack a Hard y el Gender a su muesca central.
    - Optional* - Conecte un instrumento como mostramos arriba para hacer de guía de la corrección y que quede anulado el selector Key.
  - Cante en el micro mientras ajusta el control MIC GAIN de forma que el piloto de nivel de entrada parpadee en verde. Un breve parpadeo en rojo del piloto en las partes más potentes es correcto.
  - Asegúrese de que el efecto esté activado (piloto central iluminado).
  - Cante mientras sube el volumen de su PA hasta un nivel cómodo.
- Confórmete canta escuchará su voz pasando de un tono a otro en la clave de do mayor. Toque su instrumento o un acompañamiento en la misma clave para escuchar el efecto HardTune en su contexto. Experimente después con los controles mientras lee las secciones siguientes.

## Alimentación fantasma

En estos pedales VoiceTone no hay interruptor de la alimentación fantasma. Estará activa en cuanto encienda la unidad. Los micros que no requieran este tipo de alimentación también funcionarán correctamente. Siempre conecte el adaptador como paso final y asegúrese de que su PA esté al mínimo. Esto reducirá la posibilidad de chasquidos que podrían dañar su equipo.

## Descripción de los efectos

**Control Key** - El ajuste de este control a la clave del acompañamiento de su canción es esencial para que la corrección de tono y el HardTune sea musicalmente útiles. Aunque este selector solo le ofrece claves mayores, puede elegir claves menores relativas de acuerdo a esta tabla

Mayor	C	C#	D	D#	E	F	F#	G	G#	A	A#	B
<b>Menor natural</b>	Am	A#m	Bm	Cm	C#m	Dm	D#m	Em	Fm	F#m	Gm	G#m
<b>Menor dórica</b>	Dm	D#m	Em	Fm	F#m	Gm	G#m	Am	A#m	Bm	Cm	C#m

En la clave de do (C), el Menor natural tiene un sol sostenido (G#) donde la dórica tiene un la (A). El ajuste CH (cromático) actúa con acompañamiento en cualquier clave. Se usa con un ajuste lento del control Attack para una corrección de tono global sutil. *Cuando tenga un instrumento conectado, el ajuste CH permite el reconocimiento de acordes.*

**Control Attack** - En su tope izquierdo no escuchará ninguna corrección de tono, lo que permitirá solo efectos de "género". En la muesca central encontrará velocidades de ataque de corrección de tono muy útiles. Hacia el ajuste Hard la afinación se convierte en un efecto.

**Control Gender** - El ajuste de muesca central es el valor neutral (sin "género" o "sexo"). El lado izquierdo le ofrece efectos de mayor grosor, más "masculinos". A la derecha están los efectos de tipo "femenino" o "alienígena". Si quiere, puede usar estos con los efectos de corrección.

**INST IN** - Un instrumento que pueda generar acordes (sin efectos

## (IT) Introduzione

**VoiceTone C1** offre **Pitch Correction**, **HardTune** ed **effetti Gender** racchiusi in un singolo pedale facile da usare.

VoiceTone C1 è il prodotto ideale per il/la cantante alla ricerca della più evoluta accuratezza in fatto di Pitch Correction - in studio o dal vivo. È in grado di generare il famoso effetto "Cher", dove la correzione viene impiegata come un effetto "tipo-robot"; inoltre, il controllo Gender può unirsi al tutto per rendere la voce più profonda (maschile) o sottile (da femminele ad "alieno").

- Configurazione e controllo super-semplice
- Correzione "da delicata ad estrema" mediante regolazione del controllo Attack
- Metodi di guida flessibili per il controllo: Key (tonalità), Cromatic (nessuna tonalità) e In/Thru per strumenti armonici.
- Connessione Instrument Thru con selettore Ground-lift per minimizzare i ronzii e rumori buzz/hum.
- Funzione Mic Control per il microfono opzionale MP-75 TC-Helicon, per switching degli effetti "on-mic".
- Porta USB per il collegamento al computer, utile per la ricezione di aggiornamenti, news e suggerimenti tramite l'applicazione gratuita VoiceSupport.
- Ingresso e uscita XLR bilanciato con alimentazione phantom per microfoni a condensatore.

www.tc-helicon.com - www.youtube.com/tchelicon	
<span></span>	
<div><div><div><div><div><span></span></div><div><span></span></div></div></div><div><div><div><span></span></div><div><span></span></div></div></div><div><div><div><span></span></div></div></div></div></div>	
<div><div><div><div><div><span></span></div><div><span></span></div></div></div><div><div><div><span></span></div></div></div><div><div><div><span></span></div></div></div><div><div><div><span></span></div></div></div><div><div><div><span></span></div></div></div></div></div>	
<div><div><div><div><div><span></span></div><div><span></span></div></div></div><div><div><div><span></span></div></div></div><div><div><div><span></span></div></div></div><div><div><div><span></span></div></div></div><div><div><div><span></span></div></div></div></div></div>	
<div><div><div><div><div><span></span></div><div><span></span></div></div></div><div><div><div><span></span></div></div></div><div><div><div><span></span></div></div></div><div><div><div><span></span></div></div></div><div><div><div><span></span></div></div></div></div></div>	
<div><div><div><div><div><span></span></div><div><span></span></div></div></div><div><div><div><span></span></div></div></div><div><div><div><span></span></div></div></div><div><div><div><span></span></div></div></div><div><div><div><span></span></div></div></div></div></div>	
<div><div><div><div><div><span></span></div><div><span></span></div></div></div><div><div><div><span></span></div></div></div><div><div><div><span></span></div></div></div><div><div><div><span></span></div></div></div><div><div><div><span></span></div></div></div></div></div>	
<div><div><div><div><div><span></span></div><div><span></span></div></div></div><div><div><div><span></span></div></div></div><div><div><div><span></span></div></div></div><div><div><div><span></span></div></div></div><div><div><div><span></span></div></div></div></div></div>	
<div><div><div><div><div><span></span></div><div><span></span></div></div></div><div><div><div><span></span></div></div></div><div><div><div><span></span></div></div></div><div><div><div><span></span></div></div></div><div><div><div><span></span></div></div></div></div></div>	
<div><div><div><div><div><span></span></div><div><span></span></div></div></div><div><div><div><span></span></div></div></div><div><div><div><span></span></div></div></div><div><div><div><span></span></div></div></div><div><div><div><span></span></div></div></div></div></div>	
<div><div><div><div><div><span></span></div><div><span></span></div></div></div><div><div><div><span></span></div></div></div><div><div><div><span></span></div></div></div><div><div><div><span></span></div></div></div><div><div><div><span></span></div></div></div></div></div>	
<div><div><div><div><div><span></span></div><div><span></span></div></div></div><div><div><div><span></span></div></div></div><div><div><div><span></span></div></div></div><div><div><div><span></span></div></div></div><div><div><div><span></span></div></div></div></div></div>	
<div><div><div><div><div><span></span></div><div><span></span></div></div></div><div><div><div><span></span></div></div></div><div><div><div><span></span></div></div></div><div><div><div><span></span></div></div></div><div><div><div><span></span></div></div></div></div></div>	
<div><div><div><div><div><span></span></div><div><span></span></div></div></div><div><div><div><span></span></div></div></div><div><div><div><span></span></div></div></div><div><div><div><span></span></div></div></div><div><div><div><span></span></div></div></div></div></div>	
<div><div><div><div><div><span></span></div><div><span></span></div></div></div><div><div><div><span></span></div></div></div><div><div><div><span></span></div></div></div><div><div><div><span></span></div></div></div><div><div><div><span></span></div></div></div></div></div>	
<div><div><div><div><div><span></span></div><div><span></span></div></div></div><div><div><div><span></span></div></div></div><div><div><div><span></span></div></div></div><div><div><div><span></span></div></div></div><div><div><div><span></span></div></div></div></div></div>	
<div><div><div><div><div><span></span></div><div><span></span></div></div></div><div><div><div><span></span></div></div></div><div><div><div><span></span></div></div></div><div><div><div><span></span></div></div></div><div><div><div><span></span></div></div></div></div></div>	
<div><div><div><div><div><span></span></div><div><span></span></div></div></div><div><div><div><span></span></div></div></div><div><div><div><span></span></div></div></div><div><div><div><span></span></div></div></div><div><div><div><span></span></div></div></div></div></div>	
<div><div><div><div><div><span></span></div><div><span></span></div></div></div><div><div><div><span></span></div></div></div><div><div><div><span></span></div></div></div><div><div><div><span></span></div></div></div><div><div><div><span></span></div></div></div></div></div>	
<div><div><div><div><div><span></span></div><div><span></span></div></div></div><div><div><div><span></span></div></div></div><div><div><div><span></span></div></div></div><div><div><div><span></span></div></div></div><div><div><div><span></span></div></div></div></div></div>	
<div><div><div><div><div><span></span></div><div><span></span></div></div></div><div><div><div><span></span></div></div></div><div><div><div><span></span></div></div></div><div><div><div><span></span></div></div></div><div><div><div><span></span></div></div></div></div></div>	
<div><div><div><div><div><span></span></div><div><span></span></div></div></div><div><div><div><span></span></div></div></div><div><div><div><span></span></div></div></div><div><div><div><span></span></div></div></div><div><div><div><span></span></div></div></div></div></div>	
<div><div><div><div><div><span></span></div><div><span></span></div></div></div><div><div><div><span></span></div></div></div><div><div><div><span></span></div></div></div><div><div><div><span></span></div></div></div><div><div><div><span></span></div></div></div></div></div>	
<div><div><div><div><div><span></span></div><div><span></span></div></div></div><div><div><div><span></span></div></div></div><div><div><div><span></span></div></div></div><div><div><div><span></span></div></div></div><div><div><div><span></span></div></div></div></div></div>	
<div><div><div><div><div><span></span></div><div><span></span></div></div></div><div><div><div><span></span></div></div></div><div><div><div><span></span></div></div></div><div><div><div><span></span></div></div></div><div><div><div><span></span></div></div></div></div></div>	
<div><div><div><div><div><span></span></div><div><span></span></div></div></div><div><div><div><span></span></div></div></div><div><div><div><span></span></div></div></div><div><div><div><span></span></div></div></div><div><div><div><span></span></div></div></div></div></div>	
<div><div><div><div><div><span></span></div><div><span></span></div></div></div><div><div><div><span></span></div></div></div><div><div><div><span></span></div></div></div><div><div><div><span></span></div></div></div><div><div><div><span></span></div></div></div></div></div>	
<div><div><div><div><div><span></span></div><div><span></span></div></div></div><div><div><div><span></span></div></div></div><div><div><div><span></span></div></div></div><div><div><div><span></span></div></div></div><div><div><div><span></span></div></div></div></div></div>	
<div><div><div><div><div><span></span></div><div><span></span></div></div></div><div><div><div><span></span></div></div></div><div><div><div><span></span></div></div></div><div><div><div><span></span></div></div></div><div><div><div><span></span></div></div></div></div></div>	
<div><div><div><div><div><span></span></div><div><span></span></div></div></div><div><div><div><span></span></div></div></div><div><div><div><span></span></div></div></div><div><div><div><span></span></div></div></div><div><div><div><span></span></div></div></div></div></div>	
<div><div><div><div><div><span></span></div><div><span></span></div></div></div><div><div><div><span></span></div></div></div><div><div><div><span></span></div></div></div><div><div><div><span></span></div></div></div><div><div><div><span></span></div></div></div></div></div>	
<div><div><div><div><div><span></span></div><div><span></span></div></div></div><div><div><div><span></span></div></div></div><div><div><div><span></span></div></div></div><div><div><div><span></span></div></div></div><div><div><div><span></span></div></div></div></div></div>	
<div><div><div><div><div><span></span></div><div><span></span></div></div></div><div><div><div><span></span></div></div></div><div><div><div><span></span></div></div></div><div><div><div><span></span></div></div></div><div><div><div><span></span></div></div></div></div></div>	
<div><div><div><div><div><span></span></div><div><span></span></div></div></div><div><div><div><span></span></div></div></div><div><div><div><span></span></div></div></div><div><div><div><span></span></div></div></div><div><div><div><span></span></div></div></div></div></div>	
<div><div><div><div><div><span></span></div><div><span></span></div></div></div><div><div><div><span></span></div></div></div><div><div><div><span></span></div></div></div><div><div><div><span></span></div></div></div><div><div><div><span></span></div></div></div></div></div>	
<div><div><div><div><div><span></span></div><div><span></span></div></div></div><div><div><div><span></span></div></div></div><div><div><div><span></span></div></div></div><div><div><div><span></span></div></div></div><div><div><div><span></span></div></div></div></div></div>	
<div><div><div><div><div><span></span></div><div><span></span></div></div></div><div><div><div><span></span></div></div></div><div><div><div><span></span></div></div></div><div><div><div><span></span></div></div></div><div><div><div><span></span></div></div></div></div></div>	
<div><div><div><div><div><span></span></div><div><span></span></div></div></div><div><div><div><span></span></div></div></div><div><div><div><span></span></div></div></div><div><div><div><span></span></div></div></div><div><div><div><span></span></div></div></div></div></div>	
<div><div><div><div><div><span></span></div><div><span></span></div></div></div><div><div><div><span></span></div></div></div><div><div><div><span></span></div></div></div><div><div><div><span></span></div></div></div><div><div><div><span></span></div></div></div></div></div>	
<div><div><div><div><div><span></span></div><div><span></span></div></div></div><div><div><div><span></span></div></div></div><div><div><div><span></span></div></div></div><div><div><div><span></span></div></div></div><div><div><div><span></span></div></div></div></div></div>	
<div><div><div><div><div><span></span></div><div><span></span></div></div></div><div><div><div><span></span></div></div></div><div><div><div><span></span></div></div></div><div><div><div><span></span></div></div></div><div><div><div><span></span></div></div></div></div></div>	
<div><div><div><div><div><span></span></div><div><span></span></div></div></div><div><div><div><span></span></div></div></div><div><div><div><span></span></div></div></div><div><div><div><span></span></div></div></div><div><div><div><span></span></div></div></div></div></div>	
<div><div><div><div><div><span></span></div><div><span></span></div></div></div><div><div><div><span></span></div></div></div><div><div><div><span></span></div></div></div><div><div><div><span></span></div></div></div><div><div><div><span></span></div></div></div></div></div>	
<div><div><div><div><div><span></span></div><div><span></span></div></div></div><div><div><div><span></span></div></div></div><div><div><div><span></span></div></div></div><div><div><div><span></span></div></div></div><div><div><div><span></span></div></div></div></div></div>	
<div><div><div><div><div><span></span></div><div><span></span></div></div></div><div><div><div><span></span></div></div></div><div><div><div><span></span></div></div></div><div><div><div><span></span></div></div></div><div><div><div><span></span></div></div></div></div></div>	
<div><div><div><div><div><span></span></div><div><span></span></div></div></div><div><div><div><span></span></div></div></div><div><div><div><span></span></div></div></div><div><div><div><span></span></div></div></div><div><div><div><span></span></div></div></div></div></div>	
<div><div><div><div><div><span></span></div><div><span></span></div></div></div><div><div><div><span></span></div></div></div><div><div><div><span></span></div></div></div><div><div><div><span></span></div></div></div><div><div><div><span></span></div></div></div></div></div>	
<div><div><div><div><div><span></span></div><div><span></span></div></div></div><div><div><div><span></span></div></div></div><div><div><div><span></span></div></div></div><div><div><div><span></span></div></div></div><div><div><div><span></span></div></div></div></div></div>	
<div><div><div><div><div><span></span></div><div><span></span></div></div></div><div><div><div><span></span></div></div></div><div><div><div><span></span></div></div></div><div><div><div><span></span></div></div></div><div><div><div><span></span></div></div></div></div></div>	
<div><div><div><div><div><span></span></div><div><span></span></div></div></div><div><div><div><span></span></div></div></div><div><div><div><span></span></div></div></div><div><div><div><span></span></div></div></div><div><div><div><span></span></div></div></div></div></div>	
<div><div><div><div><div><span></span></div><div><span></span></div></div></div><div><div><div><span></span></div></div></div><div><div><div><span></span></div></div></div><div><div><div><span></span></div></div></div><div><div><div><span></span></div></div></div></div></div>	
<div><div><div><div><div><span></span></div><div><span></span></div></div></div><div><div><div><span></span></div></div></div><div><div><div><span></span></div></div></div><div><div><div><span></span></div></div></div><div><div><div><span></span></div></div></div></div></div>	
<div><div><div><div><div><span></span></div><div><span></span></div></div></div><div><div><div><span></span></div></div></div><div><div><div><span></span></div></div></div><div><div><div><span></span></div></div></div><div><div><div><span></span></div></div></div></div></div>	
<div><div><div><div><div><span></span></div><div><span></span></div></div></div><div><div><div><span></span></div></div></div><div><div><div><span></span></div></div></div><div><div><div><span></span></div></div></div><div><div><div><span></span></div></div></div></div></div>	
<div><div><div><div><div><span></span></div><div><span></span></div></div></div><div><div><div><span></span></div></div></div><div><div><div><span></span></div></div></div><div><div><div><span></span></div></div></div><div><div><div><span></span></div></div></div></div></div>	
<div><div><div><div><div><span></span></div><div><span></span></div></div></div><div><div><div><span></span></div></div></div><div><div><div><span></span></div></div></div><div><div><div><span></span></div></div></div><div><div><div><span></span></div></div></div></div></div>	
<div><div><div><div><div><span></span></div><div><span></span></div></div></div><div><div><div><span></span></div></div></div><div><div><div><span></span></div></div></div><div><div><div><span></span></div></div></div><div><div><div><span></span></div></div></div></div></div>	
<div><div><div><div><div><span></span></div><div><span></span></div></div></div><div><div><div><span></span></div></div></div><div><div><div><span></span></div></div></div><div><div><div><span></span></div></div></div><div><div><div><span></span></div></div></div></div></div>	
<div><div><div><div><div><span></span></div><div><span></span></div></div></div><div><div><div><span></span></div></div></div><div><div><div><span></span></div></div></div><div><div><div><span></span></div></div></div><div><div><div><span></span></div></div></div></div></div>	
<div><div><div><div><div><span></span></div><div><span></span></div></div></div><div><div><div><span></span></div></div></div><div><div><div><span></span></div></div></div><div><div><div><span></span></div></div></div><div><div><div><span></span></div></div></div></div></div>	
<div><div><div><div><div><span></span></div><div><span></span></div></div></div><div><div><div><span></span></div></div></div><div><div><div><span></span></div></div></div><div><div><div><span></span></div></div></div><div><div><div><span></span></div></div></div></div></div>	
<div><div><div><div><div><span></span></div><div><span></span></div></div></div><div><div><div><span></span></div></div></div><div><div><div><span></span></div></div></div><div><div><div><span></span></div></div></div><div><div><div><span></span></div></div></div></div></div>	
<div><div><div><div><div><span></span></div><div><span></span></div></div></div><div><div><div><span></span></div></div></div><div><div><div><span></span></div></div></div><div><div><div><span></span></div></div></div><div><div><div><span></span></div></div></div></div></div>	
<div><div><div><div><div><span></span></div><div><span></span></div></div></div><div><div><div><span></span></div></div></div><div><div><div><span></span></div></div></div><div><div><div><span></span></div></div></div><div><div><div><span></span></div></div></div></div></div>	
<div><div><div><div><div><span></span></div><div><span></span></div></div></div><div><div><div><span></span></div></div></div><div><div><div><span></span></div></div></div><div><div><div><span></span></div></div></div><div><div><div><span></span></div></div></div></div></div>	
<div><div><div><div><div><span></span></div><div><span></span></div></div></div><div><div><div><span></span></div></div></div><div><div><div><span></span></div></div></div><div><div><div><span></span></div></div></div><div><div><div><span></span></div></div></div></div></div>	
<div><div><div><div><div><span></span></div><div><span></span></div></div></div><div><div><div><span></span></div></div></div><div><div><div><span></span></div></div></div><div><div><div><span></span></div></div></div><div><div><div><span></span></div></div></div></div></div>	
<div><div><div><div><div><span></span></div><div><span></span></div></div></div><div><div><div><span></span></div></div></div><div><div><div><span></span></div></div></div><div><div><div><span></span></div></div></div><div><div><div><span></span></div></div></div></div></div>	
<div><div><div><div><div><span></span></div><div><span></span></div></div></div><div><div><div><span></span></div></div></div><div><div><div><span></span></div></div></div><div><div><div><span></span></div></div></div><div><div><div><span></span></div></div></div></div></div>	
<div><div><div><div><div><span></span></div><div><span></span></div></div></div><div><div><div><span></span></div></div></div><div><div><div><span></span></div></div></div><div><div><div><span></span></div></div></div><div><div><div><span></span></div></div></div></div></div>	
<div><div><div><div><div><span></span></div><div><span></span></div></div></div><div><div><div><span></span></div></div></div><div><div><div><span></span></div></div></div><div><div><div><span></span></div></div></div><div><div><div><span></span></div></div></div></div></div>	
<div><div><div><div><div><span></span></div><div><span></span></div></div></div><div><div><div><span></span></div></div></div><div><div><div><span></span></div></div></div><div><div><div><span></span></div></div></div><div><div><div><span></span></div></div></div></div></div>	
<div><div><div><div><div><span></span></div><div><span></span></div></div></div><div><div><div><span></span></div></div></div><div><div><div><span></span></div></div></div><div><div><div><span></span></div></div></div><div><div><div><span></span></div></div></div></div></div>	
<div><div><div><div><div><span></span></div><div><span></span></div></div></div><div><div><div><span></span></div></div></div><div><div><div><span></span></div></div></div><div><div><div><span></span></div></div></div><div><div><div><span></span></div></div></div></div></div>	
<div><div><div><div><div><span></span></div><div><span></span></div></div></div><div><div><div><span></span></div></div></div><div><div><div><span></span></div></div></div><div><div><div><span></span></div></div></div><div><div><div><span></span></div></div></div></div></div>	
<div><div><div><div><div><span></span></div><div><span></span></div></div></div><div><div><div><span></span></div></div></div><div><div><div><span></span></div></div></div><div><div><div><span></span></div></div></div><div><div><div><span></span></div></div></div></div></div>	
<div><div><div><div><div><span></span></div><div><span></span></div></div></div><div><div><div><span></span></div></div></div><div><div><div><span></span></div></div></div><div><div><div><span></span></div></div></div><div><div><div><span></span></div></div></div></div></div>	
<div><div><div><div><div><span></span></div><div><span></span></div></div></div><div><div><div><span></span></div></div></div><div><div><div><span></span></div></div></div><div><div><div><span></span></div></div></div><div><div><div><span></span></div></div></div></div></div>	
<div><div><div><div><div><span></span></div><div><span></span></div></div></div><div><div><div><span></span></div></div></div><div><div><div><span></span></div></div></div><div><div><div><span></span></div></div></div><div><div><div><span></span></div></div></div></div></div>	
<div><div><div><div><div><span></span></div><div><span></span></div></div></div><div><div><div><span></span></div></div></div><div><div><div><span></span></div></div></div><div><div><div><span></span></div></div></div><div><div><div><span></span></div></div></div></div></div>	
<div><div><div><div><div><span></span></div><div><span></span></div></div></div><div><div><div><span></span></div></div></div><div><div><div><span></span></div></div></div><div><div><div><span></span></div></div></div><div><div><div><span></span></div></div></div></div></div>	
<div><div><div><div><div><span></span></div><div><span></span></div></div></div><div><div><div><span></span></div></div></div><div><div><div><span></span></div></div></div><div><div><div><span></span></div></div></div><div><div><div><span></span></div></div></div></div></div>	
<div><div><div><div><div><span></span></div><div><span></span></div></div></div><div><div><div><span></span></div></div></div><div><div><div><span></span></div></div></div><div><div><div><span></span></div></div></div><div><div><div><span></span></div></div></div></div></div>	
<div><div><div><div><div><span></span></div><div><span></span></div></div></div><div><div><div><span></span></div></div></div><div><div><div><span></span></div></div></div><div><div><div><span></span></div></div></div><div><div><div><span></span></div></div></div></div></div>	
<div><div><div><div><div><span></span></div><div><span></span></div></div></div><div><div><div><span></span></div></div></div><div><div><div><span></span></div></div></div><div><div><div><span></span></div></div></div><div><div><div><span></span></div></div></div></div></div>	
<div><div><div><div><div><span></span></div><div><span></span></div></div></div><div><div><div><span></span></div></div></div><div><div><div><span></span></div></div></div><div><div><div><span></span></div></div></div><div><div><div><span></span></div></div></div></div></div>	
<div><div><div><div><div><span></span></div><div><span></span></div></div></div><div><div><div><span></span></div></div></div><div><div><div><span></span></div></div></div><div><div><div><span></span></div></div></div><div><div><div><span></span></div></div></div></div></div>	
<div><div><div><div><div><span></span></div><div><span></span></div></div></div><div><div><div><span></span></div></div></div><div><div><div><span></span></div></div></div><div><div><div><span></span></div></div></div><div><div><div><span></span></div></div></div></div></div>	
<div><div><div><div><div><span></span></div><div><span></span></div></div></div><div><div><div><span></span></div></div></div><div><div><div><span></span></div></div></div><div><div><div><span></span></div></div></div><div><div><div><span></span></div></div></div></div></div>	
<div><div><div><div><div><span></span></div><div><span></span></div></div></div><div><div><div><span></span></div></div></div><div><div><div><span></span></div></div></div><div><div><div><span></span></div></div></div><div><div><div><span></span></div></div></div></div></div>	
<div><div><div><div><div><span></span></div><div><span></span></div></div></div><div><div><div><span></span></div></div></div><div><div><div><span></span></div></div></div><div><div><div><span></span></div></div></div><div><div><div><span></span></div></div></div></div></div>	
<div><div><div><div><div><span></span></div><div><span></span></div></div></div><div><div><div><span></span></div></div></div><div><div><div><span></span></div></div></div><div><div><div><span></span></div></div></div><div><div><div><span></span></div></div></div></div></div>	
<div><div><div><div><div><span></span></div><div><span></span></div></div></div><div><div><div><span></span></div></div></div><div><div><div><span></span></div></div></div><div><div><div><span></span></div></div></div><div><div><div><span></span></div></div></div></div></div>	
<div><div><div><div><div><span></span></div><div><span></span></div></div></div><div><div><div><span></span></div></div></div><div><div><div><span></span></div></div></div><div><div><div><span></span></div></div></div><div><div><div><span></span></div></div></div></div></div>	
<div><div><div><div><div><span></span></div><div><span></span></div></div></div><div><div><div><span></span></div></div></div><div><div><div><span></span></div></div></div><div><div><div><span></span></div></div></div><div><div><div><span></span></div></div></div></div></div>	
<div><div><div><div><div><span></span></div><div><span></span></div></div></div><div><div><div><span></span></div></div></div><div><div><div><span></span></div></div></div><div><div><div><span></span></div></div></div><div><div><div><span></span></div></div></div></div></div>	
<div><div><div><div><div><span></span></div><div><span></span></div></div></div><div><div><div><span></span></div></div></div><div><div><div><span></span></div></div></div><div><div><div><span></span></div></div></div><div><div><div><span></span></div></div></div></div></div>	
<div><div><div><div><div><span></span></div><div><span></span></div></div></div><div><div><div><span></span></div></div></div><div><div><div><span></span></div></div></div><div><div><div><span></span></div></div></div><div><div><div><span></span></div></div></div></div></div>	
<div><div><div><div><div><span></span></div><div><span></span></div></div></div><div><div><div><span></span></div></div></div><div><div><div><span></span></div></div></div><div><div><div><span></span></div></div></div><div><div><div><span></span></div></div></div></div></div>	
<div><div><div><div><div><span></span></div><div><span></span></div></div></div><div><div><div><span></span></div></div></div><div><div><div><span></span></div></div></div><div><div><div><span></span></div></div></div><div><div><div><span></span></div></div></div></div></div>	
<div><div><div><div><div><span></span></div><div><span></span></div></div></div><div><div><div><span></span></div></div></div><div><div><div><span></span></div></div></div><div><div><div><span></span></div></div></div><div><div><div><span></span></div></div></div></div></div>	
<div><div><div><div><div><span></span></div><div><span></span></div></div></div><div><div><div><span></span></div></div></div><div><div><div><span></span></div></div></div><div><div><div><span></span></div></div></div><div><div><div><span></span></div></div></div></div></div>	
<div><div><div><div><div><span></span></div><div><span></span></div></div></div><div><div><div><span></span></div></div></div><div><div><div><span></span></div></div></div><div><div><div><span></span></div></div></div><div><div><div><span></span></div></div></div></div></div>	
<div><div><div><div><div><span></span></div><div><span></span></div></div></div><div><div><div><span></span></div></div></div><div><div><div><span></span></div></div></div><div><div><div><span></span></div></div></div><div><div><div><span></span></div></div></div></div></div>	
<div><div><div><div><div><span></span></div><div><span></span></div></div></div><div><div><div><span></span></div></div></div><div><div><div><span></span></div></div></div><div><div><div><span></span></div></div></div><div><div><div><span></span></div></div></div></div></div>	
<div><div><div><div><div><span></span></div><div><span></span></div></div></div><div><div><div><span></span></div></div></div><div><div><div><span></span></div></div></div><div><div><div><span></span></div></div></div><div><div><div><span></span></div></div></div></div></div>	
<div><div><div><div><div><span></span></div><div><span></span></div></div></div><div><div><div><span></span></div></div></div><div><div><div><span></span></div></div></div><div><div><div><span></span></div></div></div><div><div><div><span></span></div></div></div></div></div>	
<div><div><div><div><div><span></span></div><div><span></span></div></div></div><div><div><div><span></span></div></div></div><div><div><div><span></span></div></div></div><div><div><div><span></span></div></div></div><div><div><div><span></span></div></div></div></div></div>	
<div><div><div><div><div><span></span></div><div><span></span></div></div></div><div><div><div><span></span></div></div></div><div><div><div><span></span></div></div></div><div><div><div><span></span></div></div></div><div><div><div><span></span></div></div></div></div></div>	
<div><div><div><div><div><span></span></div><div><span></span></div></div></div><div><div><div><span></span></div></div></div><div><div><div><span></span></div></div></div><div><div><div><span></span></div></div></div></div></div>	